

**SAÚDE**  
Secretaria de Estado  
da Saúde / SESAPI



**Piauí**  
GOVERNO DO ESTADO

# Boletim SESAPI - COVID-19

**21 Junho 2020**

**21:41 h**

# Leitos Hospitalares - Situação

---

- Redes Pública e Privada
- Distribuição (Capital e Interior)
  - Leitos Clínicos
  - Leitos UTIs - Unidade de Terapia Intensiva
  - Leitos para Estabilização

Município	Tipo	Hospital	Leitos Clínicos	Clínicos Ocupados	Leitos UTI	Leitos UTI Ocupados	Leitos de Estabilização	Estabilização Ocupados	Altas	Óbitos
Amarante	Publico	Hospital de Amarante	3	1	0	0	1	0	0	0
Barras	Publico	Hosp Regional Leonidas Melo	10	7	0	0	1	0	0	0
Bom Jesus	Publico	Hospital Regional de Bom Jesus	8	4	0	0	4	1	1	0
Campo Maior	Publico	Hospital Regional de Campo Maior	10	7	0	0	2	0	2	0
Canto do Buriti	Publico	Hospital Estadual de Canto do Buriti	2	0	0	0	1	0	0	0
Corrente	Publico	Hospital Regional Dr João Pacheco Cavalcante	5	0	0	0	2	0	0	0
Curimatá	Publico	Hospital Local Júlio B de Macedo	9	0	0	0	1	0	0	0
Demerval Lobão	Publico	Hospital Local de Demerval Lobão	7	6	0	0	0	0	0	0
Elesbão Veloso	Publico	Hospital Estadual Norberto Moura	5	0	0	0	0	0	0	0
Esperantina	Publico	Hospital Estadual Júlio Hartman	10	8	0	0	1	0	0	0
Floriano	Publico	Hospital Regional Tibério Nunes	15	3	20	5	0	0	0	0
Interior	Privado	Outros Hospitais <b>Privados**</b>	0	0	0	0	0	0	0	0
Interior	Publico	Outros Hospitais <b>Públicos**</b>	0	0	0	0	0	0	0	1
Luzilândia	Publico	Hospital Local de Luzilândia	6	3	0	0	1	0	2	0
Oeiras	Publico	Hospital Regional Deolindo Couto	25	3	10	1	0	0	0	0
Parnaíba	Publico	Hospital Estadual Dirceu Arcoverde – HEDA	49	28	25	18	3	0	1	3
Parnaíba	Publico	Hospital Nossa Senhora de Fátima	20	14	8	4	0	0	0	0
Parnaíba	Privado	Hospital Marques Bastos - SPMP	0	0	0	0	0	0	0	0
Parnaíba	Privado	Instituto Praxis	20	0	0	0	0	0	0	0
Parnaíba	Privado	PRO MEDICA	30	16	0	0	0	0	4	0
Parnaíba	Privado	Santa Casa de Misericórdia	30	0	0	0	0	0	0	0
Paulistana	Publico	Hospital Regional Mariana Pires Ferreira	8	1	0	0	2	0	0	0
Picos	Publico	Hospital Regional Justino Luz	35	10	18	4	2	0	0	0
Piripiri	Publico	Hospital Regional Chagas Rodrigues	24	9	10	5	2	1	1	0
São João do Piauí	Publico	Hospital Regional Teresinha Nunes de Barros	13	1	0	0	2	0	0	0
São Miguel do Tapuio	Publico	Hospital Estadual José Furtado de Mendonça	3	0	0	0	0	0	0	0
São Raimundo Nonato	Publico	Hospital Regional Sen Candido Ferraz	20	0	10	4	0	0	0	0
Simplicio Mendes	Publico	Hospital Estadual José de Moura Fé	4	0	0	0	2	0	0	0
Teresina	Publico	Hospital Areolino de Abreu	5	0	0	0	0	0	0	0

Teresina	Publico	Hospital da Polícia Militar Dirceu Arcoverde – HPM	22	21	0	0	2	0	2	0
Teresina	Publico	Hospital de Campanha – Verdão	90	35	0	0	5	5	3	0
Teresina	Publico	Hospital de Campanha Lar da Fraternidade	35	0	0	0	0	0	0	0
Teresina	Publico	Hospital de Campanha Pedro Balzi – BADMINTON	81	28	0	0	2	2	0	1
Teresina	Publico	Hospital de Doenças Tropicais Natan Portella – HDIC	12	8	17	11	1	0	0	0
Teresina	Privado	Hospital de Terapia Intensiva (HTI)	0	0	0	0	0	0	0	0
Teresina	Publico	Hospital de Urgência de Teresina Zenon Rocha - HUT	36	24	48	40	0	0	0	3
Teresina	Publico	Hospital Geral do Monte Castelo	43	41	7	4	0	0	0	0
Teresina	Publico	Hospital Getúlio Vargas – HGV	30	19	50	37	0	0	0	1
Teresina	Publico	Hospital Infantil Lucidio Portella – HILP	6	0	10	5	1	0	0	0
Teresina	Privado	Hospital Rio Poty	0	0	2	0	0	0	0	0
Teresina	Privado	Hospital São Marcos	33	29	30	27	0	0	0	1
Teresina	Privado	Hospital São Paulo	10	10	12	10	5	2	0	0
Teresina	Publico	Hospital Universitário da Universidade Federal do Piauí	17	16	30	28	0	0	1	1
Teresina	Publico	Maternidade Dona Evangelina Rosa – MDER	26	16	10	7	2	0	0	0
Teresina	Privado	Outros Hospitais <b>Privados**</b>	0	0	0	0	0	0	0	0
Teresina	Publico	Outros Hospitais <b>Públicos**</b>	0	0	0	0	0	0	0	1
Teresina	Privado	PRONTOMED	77	38	37	31	1	0	3	4
Teresina	Público	PRONTOMED LEITOS CONTRATADOS P/ESTADO	10	10	30	20	0	0	0	0
Teresina	Publico	Unidade de Saúde do Promorar	20	6	0	0	0	0	0	0
Teresina	Publico	Unidade Integrada do Mocambinho	5	0	0	0	0	0	0	0
Teresina	Privado	UNIMED	60	60	30	18	7	7	0	1
Uruçuí	Publico	Hospital Regional Sen Dirceu Arcoverde	7	1	0	0	5	0	0	0
Valença	Publico	Hospital Regional Eustaquio Portela	7	2	0	0	2	0	0	0
		<b>TOTAL</b>	<b>1.003</b>	<b>485</b>	<b>414</b>	<b>279</b>	<b>60</b>	<b>18</b>	<b>20</b>	<b>17</b>
			Leitos Clínicos	Clínicos Ocupados	Leitos UTI	Leitos UTI Ocupados	Leitos de Estabilização	Estabilização Ocupados	Altas	Óbitos
		Capital	565	323	286	211	27	16	6	8
		Interior	438	162	128	68	33	2	14	9
		Publico	743	332	303	193	47	9	13	11
		Privado	260	153	111	86	13	9	7	6

\*\* 01 Óbito – PS Dirceu Arcoverde II - Teresina

\*\* 01 Óbito – Unidade Municipal de Saúde - Miguel Alves

<b>Leitos com respiradores TOTAL</b>	<b>474</b>
<b>Leitos com respiradores OCUPADOS</b>	<b>297</b>
<b>Leitos com respiradores LIVRES</b>	<b>177</b>

**Ocupação de Leitos com Respiradores 62,66%**

**Evolução - Ocupação de Leitos com Respiradores a partir de 12 de Maio 2020**

12 de Maio 2020	37,45%	16 de Junho 2020	59,03%
13 de Maio 2020	40,73%	17 de Junho 2020	61,02%
14 de Maio 2020	43,48%	18 de Junho 2020	61,94%
15 de Maio 2020	45,04%	19 de Junho 2020	64,65%
16 de Maio 2020	46,07%	20 de Junho 2020	63,39%
17 de Maio 2020	43,93%		
18 de Maio 2020	46,43%		
19 de Maio 2020	48,57%		
20 de Maio 2020	49,65%		
21 de Maio 2020	50,00%		
22 de Maio 2020	57,69%		
23 de Maio 2020	53,50%		

---

24 de Maio 2020	53,26%
25 de Maio 2020	52,92%
26 de Maio 2020	54,98%
27 de Maio 2020	54,98%
28 de Maio 2020	55,33%
29 de Maio 2020	56,36%
30 de Maio 2020	57,65%
31 de Maio 2020	57,98%
01 de Junho 2020	61,51%
02 de Junho 2020	56,67%
03 de Junho 2020	56,69%
04 de Junho 2020	51,32%
05 de Junho 2020	53,49%
06 de Junho 2020	52,90%
07 de Junho 2020	54,64%
08 de Junho 2020	55,32%
09 de Junho 2020	54,69%
10 de Junho 2020	56,01%
11 de Junho 2020	60,10%
12 de Junho 2020	63,27%
13 de Junho 2020	60,75%
14 de Junho 2020	61,00%
15 de Junho 2020	57,61%

---

Território	Leitos Clínicos	Clínicos Ocupados	Leitos UTI	Leitos UTI Ocupados	Leitos de Estabilização	Estabilização Ocupados
Alto Parnaíba	7	1	0	0	5	0
Carnaubais	13	7	0	0	2	0
Chapada das Mangabeiras	22	4	0	0	7	1
Chapada Vale do Rio Itaim	8	1	0	0	2	0
Cocais	50	27	10	5	5	1
Entre Rios	628	368	313	238	27	16
Planície Litorânea	129	44	25	18	3	0
Serra da Capivara	33	1	10	4	2	0
Vale do Canindé	29	3	10	1	2	0
Vale do Rio Guaribas	35	10	18	4	2	0
Vale do Sambito	12	2	0	0	2	0
Vale dos Rios Piauí e Itaueira	17	3	20	5	1	0
<b>TOTAL</b>	<b>983</b>	<b>471</b>	<b>406</b>	<b>275</b>	<b>60</b>	<b>18</b>

Município	Tipo	Hospital	Leitos Clínicos	Clínicos Ocupados	Clínicos Ocupados %	Leitos UTI	Leitos UTI Ocupados	UTI Ocupados %	Leitos de Estabilização	Estabilização Ocupados	Estabilização Ocupados %
Amarante	Publico	Hospital de Amarante	3	1	33,3%	0	0	0,0%	1	0	0,0%
Barras	Publico	Hosp Regional Leonidas Melo	10	7	70,0%	0	0	0,0%	1	0	0,0%
Bom Jesus	Publico	Hospital Regional de Bom Jesus	8	4	50,0%	0	0	0,0%	4	1	25,0%
Campo Maior	Publico	Hospital Regional de Campo Maior	10	7	70,0%	0	0	0,0%	2	0	0,0%
Canto do Buriti	Publico	Hospital Estadual de Canto do Buriti	2	0	0,0%	0	0	0,0%	1	0	0,0%
Corrente	Publico	Hospital Regional Dr João Pacheco Cavalcante	5	0	0,0%	0	0	0,0%	2	0	0,0%
Curimatá	Publico	Hospital Local Júlio B de Macedo	9	0	0,0%	0	0	0,0%	1	0	0,0%
Demerval Lobão	Publico	Hospital Local de Demerval Lobão	7	6	85,7%	0	0	0,0%	0	0	0,0%
Elesbão Veloso	Publico	Hospital Estadual Norberto Moura	5	0	0,0%	0	0	0,0%	0	0	0,0%
Esperantina	Publico	Hospital Estadual Júlio Hartman	10	8	80,0%	0	0	0,0%	1	0	0,0%
Floriano	Publico	Hospital Regional Tibério Nunes	15	3	20,0%	20	5	25,0%	0	0	0,0%
Interior	Privado	Outros Hospitais <b>Privados**</b>	0	0	0,0%	0	0	0,0%	0	0	0,0%
Interior	Publico	Outros Hospitais <b>Públicos**</b>	0	0	0,0%	0	0	0,0%	0	0	0,0%
Luzilândia	Publico	Hospital Local de Luzilândia	6	3	50,0%	0	0	0,0%	1	0	0,0%
Oeiras	Publico	Hospital Regional Deolindo Couto	25	3	12,0%	10	1	10,0%	0	0	0,0%
Parnaíba	Publico	Hospital Estadual Dirceu Arcoverde – HEDA	49	28	57,1%	25	18	72,0%	3	0	0,0%
Parnaíba	Publico	Hospital Nossa Senhora de Fátima	20	14	70,0%	8	4	50,0%	0	0	0,0%
Parnaíba	Privado	Hospital Marques Bastos - SPMIP	0	0	0,0%	0	0	0,0%	0	0	0,0%
Parnaíba	Privado	Instituto Praxis	20	0	0,0%	0	0	0,0%	0	0	0,0%
Parnaíba	Privado	PRO MEDICA	30	16	0,0%	0	0	0,0%	0	0	0,0%
Parnaíba	Privado	Santa Casa de Misericórdia	30	0	0,0%	0	0	0,0%	0	0	0,0%
Paulistana	Publico	Hospital Regional Mariana Pires Ferreira	8	1	12,5%	0	0	0,0%	2	0	0,0%
Picos	Publico	Hospital Regional Justino Luz	35	10	28,6%	18	4	22,2%	2	0	0,0%
Piripiri	Publico	Hospital Regional Chagas Rodrigues	24	9	37,5%	10	5	50,0%	2	1	0,0%
São João do Piauí	Publico	Hospital Regional Teresinha Nunes de Barros	13	1	7,7%	0	0	0,0%	2	0	0,0%
São Miguel do Tapuio	Publico	Hospital Estadual José Furtado de Mendonça	3	0	0,0%	0	0	0,0%	0	0	0,0%
São Raimundo Nonato	Publico	Hospital Regional Sen Candido Ferraz	20	0	0,0%	10	4	40,0%	0	0	0,0%
Simplicio Mendes	Publico	Hospital Estadual José de Moura Fé	4	0	0,0%	0	0	0,0%	2	0	0,0%



Município	Tipo	Hospital	Leitos Clínicos	Clínicos Ocupados	Clinicos Ocupados %	Leitos UTI	Leitos UTI Ocupados	UTI Ocupados %	Leitos de Estabilização	Estabilização Ocupados	Estabilização Ocupados %
Teresina	Publico	Hospital Areolino de Abreu	5	0	0,0%	0	0	0,0%	0	0	0,0%
Teresina	Publico	Hospital da Policia Militar Dirceu Arcoverde – HPM	22	21	95,5%	0	0	0,0%	2	0	0,0%
Teresina	Publico	Hospital de Campanha – Verdão	90	35	38,9%	0	0	0,0%	5	5	100,0%
Teresina	Publico	Hospital de Campanha Lar da Fraternidade	35	0	0,0%	0	0	0,0%	0	0	0,0%
Teresina	Publico	Hospital de Campanha Pedro Balzi – BADMINTON	81	28	34,6%	0	0	0,0%	2	2	100,0%
Teresina	Publico	Hospital de Doenças Tropicais Natan Portella – HDIC	12	8	66,7%	17	11	64,7%	1	0	0,0%
Teresina	Privado	Hospital de Terapia Intensiva (HTI)	0	0	0,0%	0	0	0,0%	0	0	0,0%
Teresina	Publico	Hospital de Urgência de Teresina Zenon Rocha - HUT	36	24	66,7%	48	40	83,3%	0	0	0,0%
Teresina	Publico	Hospital Geral do Monte Castelo	43	41	95,3%	7	4	57,1%	0	0	0,0%
Teresina	Publico	Hospital Getúlio Vargas – HGV	30	19	63,3%	50	37	74,0%	0	0	0,0%
Teresina	Publico	Hospital Infantil Lucidio Portella – HILP	6	0	0,0%	10	5	50,0%	1	0	0,0%
Teresina	Privado	Hospital Rio Poty	0	0	0,0%	2	0	0,0%	0	0	0,0%
Teresina	Privado	Hospital São Marcos	33	29	87,9%	30	27	90,0%	0	0	0,0%
Teresina	Privado	Hospital São Paulo	10	10	100,0%	12	10	83,3%	5	2	0,0%
Teresina	Publico	Hospital Universitário da Universidade Federal do Piauí	17	16	94,1%	30	28	93,3%	0	0	0,0%
Teresina	Publico	Maternidade Dona Evangelina Rosa – MDER	26	16	61,5%	10	7	70,0%	2	0	0,0%
Teresina	Privado	Outros Hospitais <b>Privados**</b>	0	0	0,0%	0	0	0,0%	0	0	0,0%
Teresina	Publico	Outros Hospitais <b>Públicos**</b>	0	0	0,0%	0	0	0,0%	0	0	0,0%
Teresina	Privado	PRONTOMED	77	38	49,4%	37	31	83,8%	1	0	0,0%
Teresina	Público	PRONTOMED Leitos contratados p/ ESTADO	10	10	100,0%	30	20	66,7%	0	0	0,0%
Teresina	Publico	Unidade de Saúde do Promorar	20	6	30,0%	0	0	0,0%	0	0	0,0%
Teresina	Publico	Unidade Integrada do Mocambinho	5	0	0,0%	0	0	0,0%	0	0	0,0%
Teresina	Privado	UNIMED	60	60	100,0%	30	18	60,0%	7	7	0,0%
Uruçuí	Publico	Hospital Regional Sen Dirceu Arcoverde	7	1	14,3%	0	0	0,0%	5	0	0,0%
Valença	Publico	Hospital Regional Eustaquio Portela	7	2	28,6%	0	0	0,0%	2	0	0,0%
		<b>TOTAL</b>	<b>1.003</b>	<b>485</b>	<b>48,4%</b>	<b>414</b>	<b>279</b>	<b>67,4%</b>	<b>60</b>	<b>18</b>	<b>30,0%</b>
			Leitos Clínicos	Clínicos Ocupados	Clinicos Ocupados %	Leitos UTI	Leitos UTI Ocupados	UTI Ocupados %	Leitos de Estabilização	Estabilização Ocupados	Estabilização Ocupados %

Leitos Clínicos – Piauí		
Ocupados	Livres	TOTAL
485	518	<b>1003</b>
48,4%	51,6%	<b>100,0%</b>

Leitos Clínicos – Capital		
Ocupados	Livres	TOTAL
323	242	<b>565</b>
57,2%	42,8%	<b>100,0%</b>

Leitos Clínicos – Interior		
Ocupados	Livres	TOTAL
162	761	<b>438</b>
37,0%	63,0%	<b>100,0%</b>

Leitos UTI – Piauí		
Ocupados	Livres	TOTAL
279	135	<b>414</b>
67,4%	32,6%	<b>100,0%</b>

Leitos UTI – Capital		
Ocupados	Livres	TOTAL
211	75	<b>286</b>
73,8%	26,2%	<b>100,0%</b>

Leitos UTI – Interior		
Ocupados	Livres	TOTAL
68	60	<b>128</b>
53,1%	46,9%	<b>100,0%</b>

	Leitos Clínicos	Clínicos Ocupados	Leitos UTI	Leitos UTI Ocupados	Leitos de Estabilização	Estabilização Ocupados	Altas	Óbitos
	<b>1.003</b>	<b>485</b>	<b>414</b>	<b>279</b>	<b>60</b>	<b>18</b>	<b>20</b>	<b>17</b>
Capital	565	323	286	211	27	16	6	8
Interior	438	162	128	68	33	2	14	9
Público	743	332	303	193	47	9	13	11
Privado	260	153	111	86	13	9	7	6

Leitos Clínicos – Capital / Interior			
Local	Ocupados	Livres	TOTAL
Capital	323	242	<b>565</b>
Interior	162	276	<b>438</b>
TOTAL	485	518	1003

Leitos Clínicos – Piauí			
Tipo	Ocupados	Livres	TOTAL
Público	332	411	<b>743</b>
Privado	153	107	<b>260</b>
TOTAL	485	518	1003

Leitos Clínicos – Público / Privado			
Tipo	Ocupados	Livres	TOTAL
Público	44,7%	55,3%	<b>743</b>
Privado	58,8%	41,2%	<b>260</b>

Leitos UTI – Capital / Interior			
Local	Ocupados	Livres	TOTAL
Capital	211	75	<b>286</b>
Interior	68	60	<b>128</b>
TOTAL	279	135	414

Leitos UTI – Piauí			
Tipo	Ocupados	Livres	TOTAL
Público	193	110	<b>303</b>
Privado	86	25	<b>111</b>
TOTAL	279	135	414

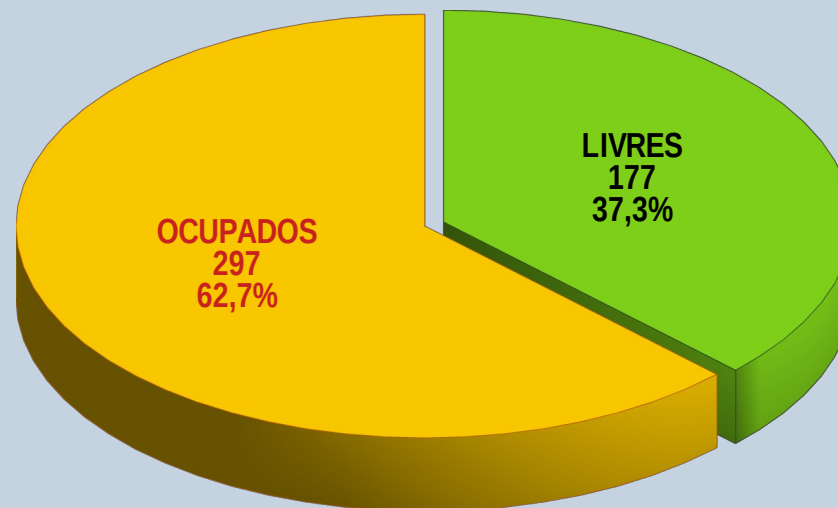
Leitos UTI – Público / Privado %			
Tipo	Ocupados	Livres	TOTAL
Público	63,7%	36,3%	<b>303</b>
Privado	77,5%	22,5%	<b>111</b>

Leitos Estabilização - Capital / Interior			
Local	Ocupados	Livres	TOTAL
Capital	16	11	27
Interior	2	31	33
TOTAL	18	42	60

Leitos Estabilização – Público / Privado			
Local	Ocupados	Livres	TOTAL
Público	9	38	47
Privado	9	4	13
TOTAL	18	42	60

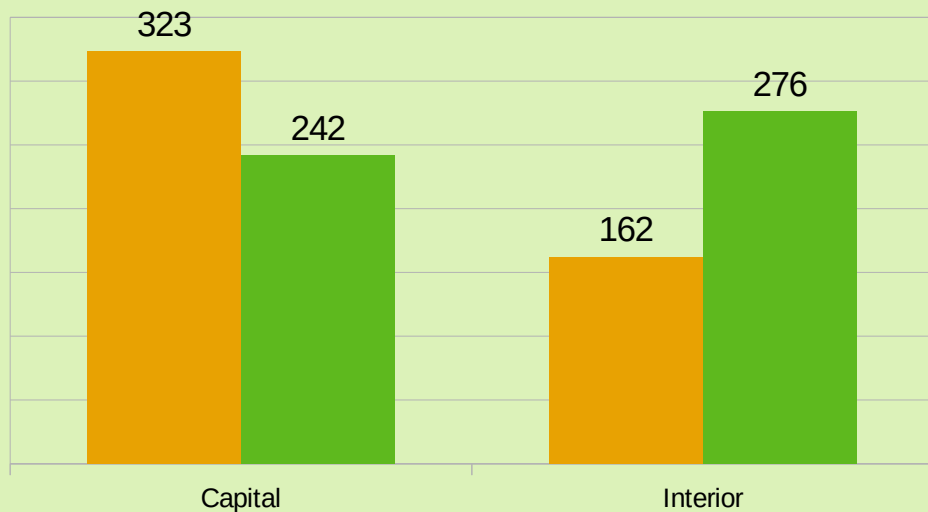
Leitos com respiradores – Total no Estado	474
<b>OCUPADOS</b>	<b>297</b>
<b>LIVRES</b>	<b>177</b>

**Leitos equipados com Respiradores - Piauí**  
Para paciente COVID grave - 21 Junho 2020



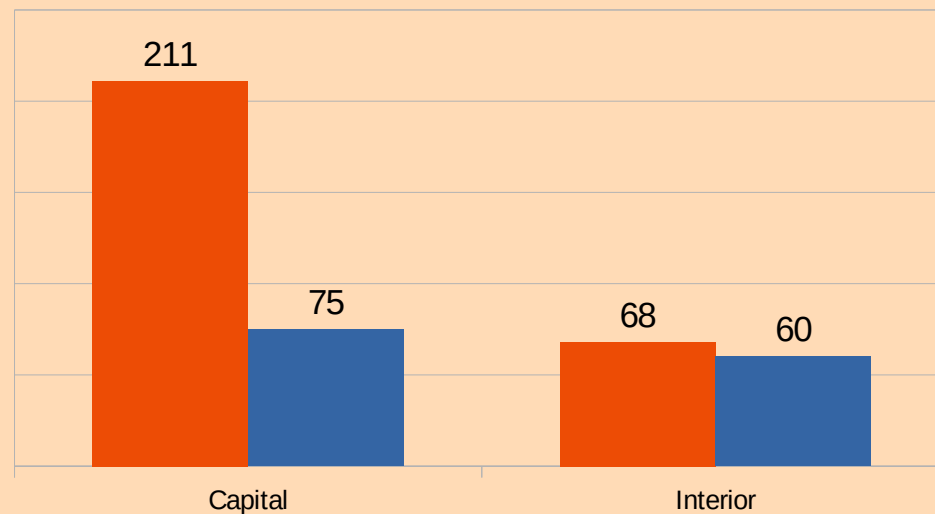
### Leitos Clínicos - Capital / Interior

21 Junho 2020



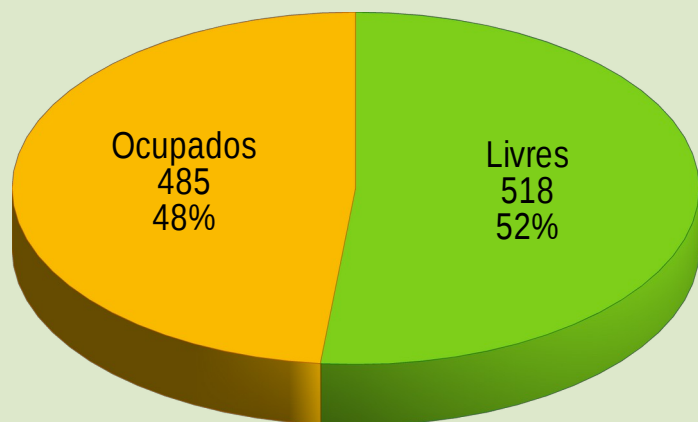
### Leitos UTI - Capital / Interior

21 Junho 2020



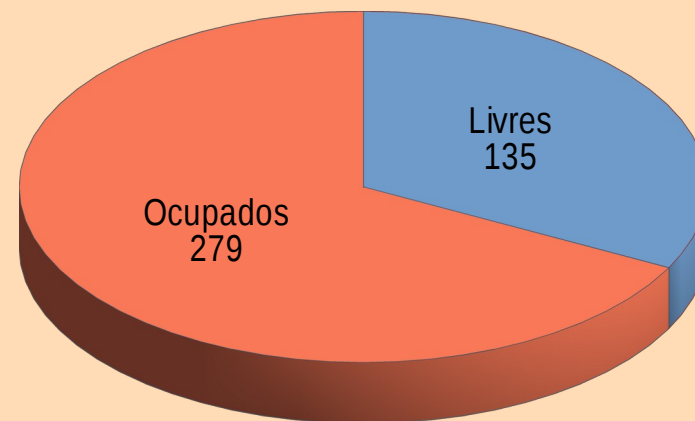
### Leitos Clínicos - Piauí

21 Junho 2020



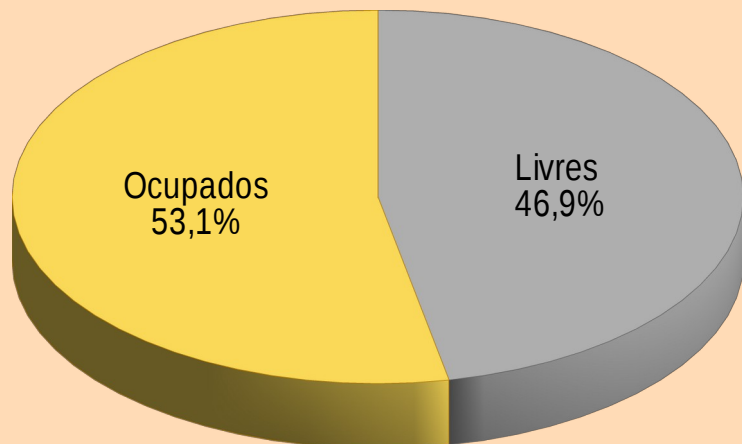
### Ocupação UTI - Piauí

21 Junho 2020



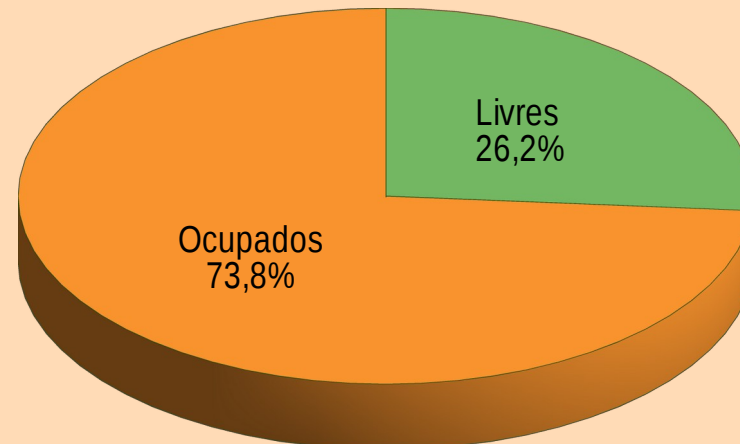
### Ocupação de Leitos UTI - Interior

21 Junho 2020

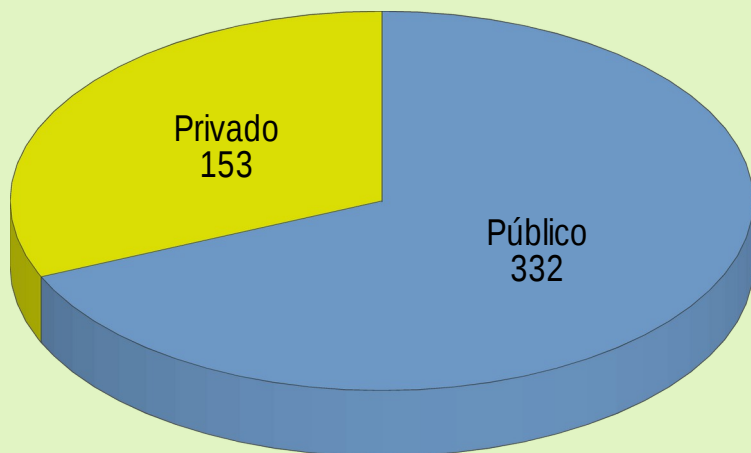


### Leitos UTI - Capital

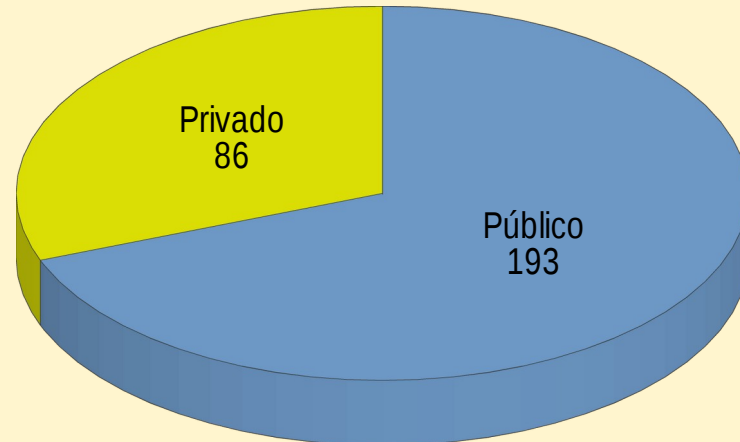
21 Junho 2020



### (Quantidade Leitos Clínicos Ocupados – Piauí Por tipo de Rede)

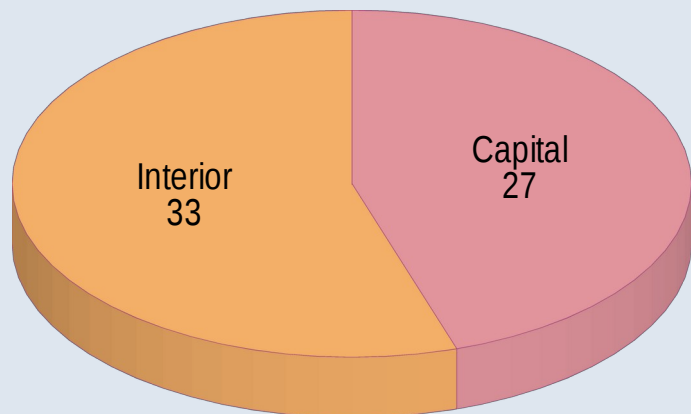


### Quantidade de Leitos UTI Ocupados – Piauí Tipo de Rede



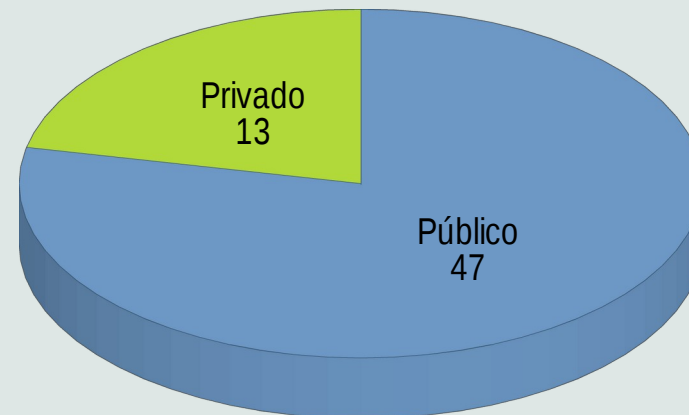
### Leitos de Estabilização - Piauí

Situação em 21 de Junho 2020



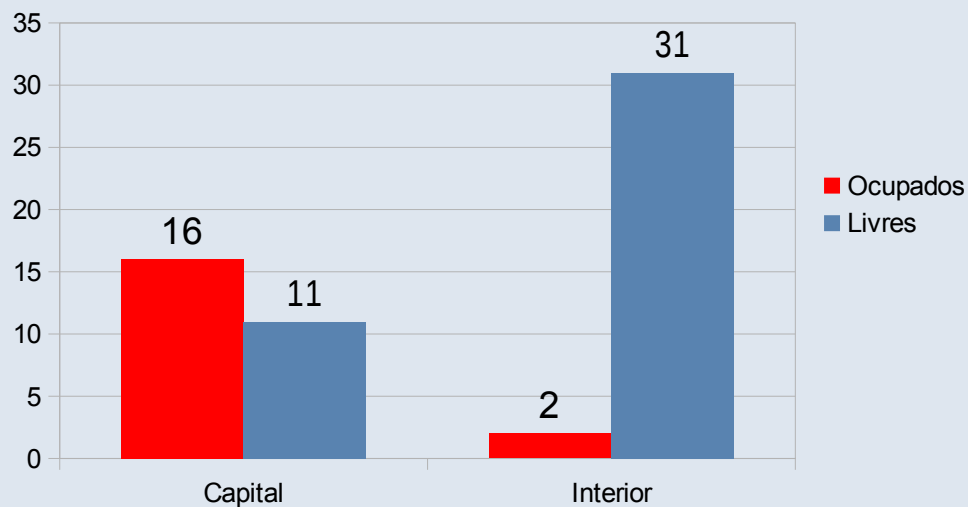
### Leitos de Estabilização - Piauí

Situação em 21 de Junho 2020



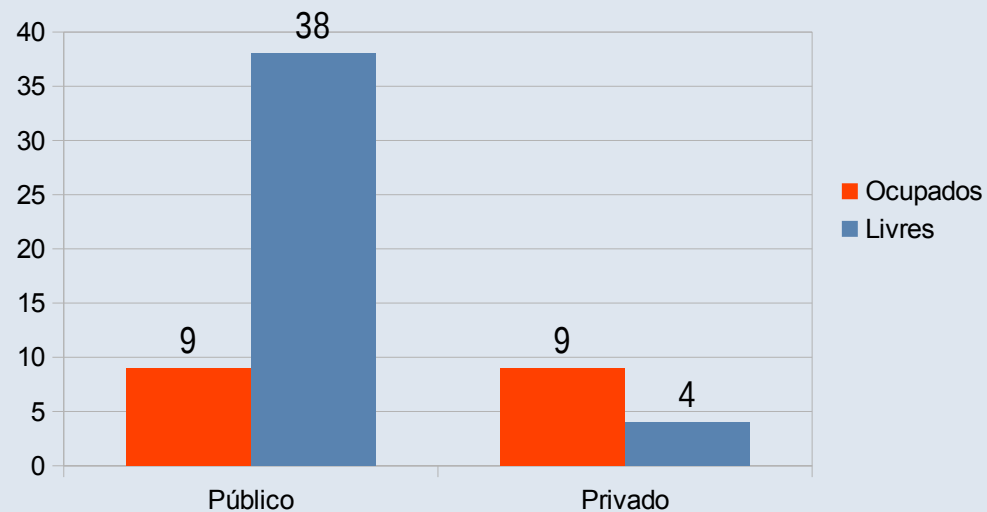
### Leitos de Estabilização - Capital / Interior

Situação em 21 de Junho 2020



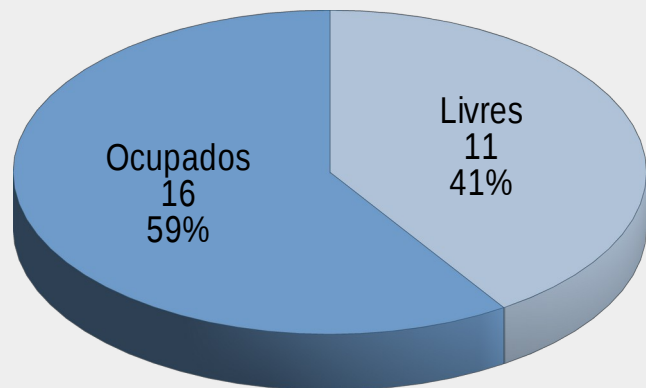
### Leitos de Estabilização - Tipo de Rede

Situação em 21 Junho 2020



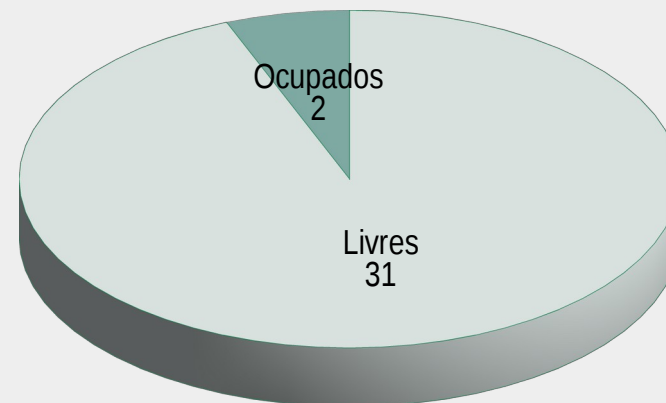
### Ocupação dos Leitos de Estabilização

Teresina - 21 Junho 2020



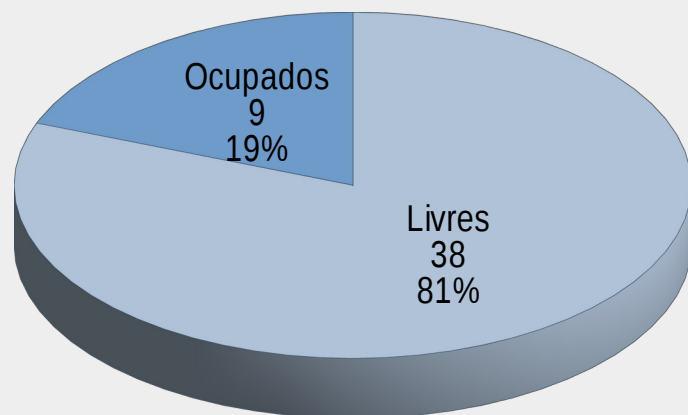
### Ocupação dos Leitos de Estabilização

Interior - 21 Junho 2020



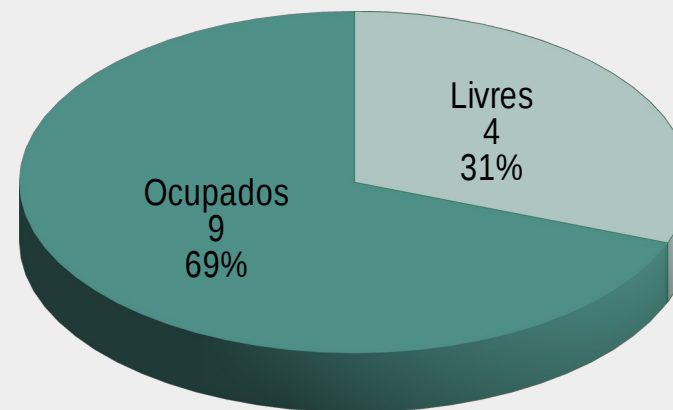
### Ocupação de Leitos de Estabilização

Rede Publica



### Ocupação de Leitos de Estabilização

Rede Privada





## Evolução nos últimos dias

	Leitos Clínicos	Clínicos Ocupados	Leitos UTI	Leitos UTI Ocupados	Leitos de Estabilização	Estabilização Ocupados	Altas	Óbitos
03.Mai	774	129	188	64	37	6	11	1
04.Mai	760	137	189	70	46	2	2	0
05.Mai	760	145	189	75	46	7	7	2
06.Mai	760	167	189	82	46	5	10	2
07.Mai	767	190	196	82	39	3	9	3
08.Mai	766	198	208	88	42	3	10	0
09.Mai	766	199	210	86	39	0	12	3
10.Mai	766	200	210	98	39	2	14	4
11.Mai	776	211	220	104	39	3	5	4
12.Mai	766	201	236	101	39	2	9	6
13.Mai	782	218	236	109	39	3	8	5
14.Mai	786	217	237	118	39	2	10	0
15.Mai	793	231	241	123	41	4	7	4
16.Mai	824	226	241	127	39	2	8	9

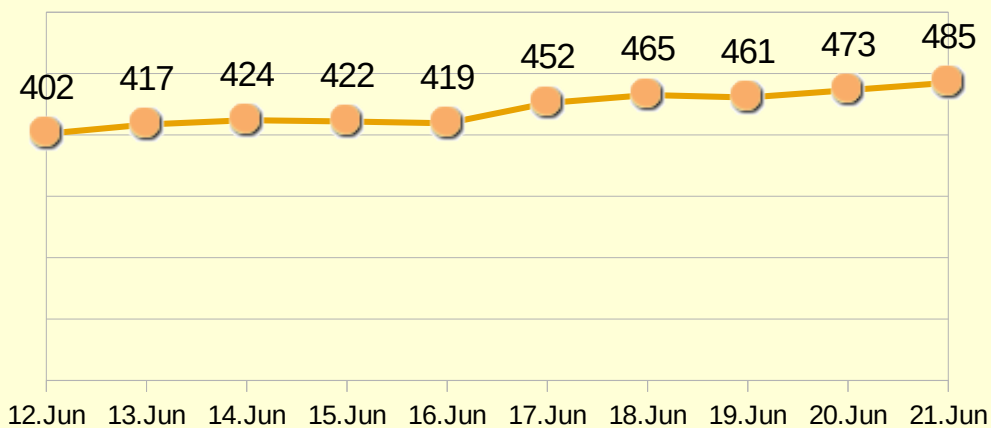
17.Mai	828	236	241	121	39	2	13	7
18.Mai	828	239	241	127	39	3	1	4
19.Mai	818	244	241	134	39	2	16	5
20.Mai	899	247	243	139	43	3	9	3
21.Mai	850	267	243	140	43	3	8	4
22.Mai	854	311	237	155	49	10	20	7
23.Mai	854	326	237	148	49	5	12	6
24.Mai	853	331	246	150	45	5	12	9
25.Mai	853	340	246	148	45	6	8	9
26.Mai	853	338	246	158	45	2	19	17
27.Mai	856	325	246	159	45	1	21	4
28.Mai	864	336	246	158	45	3	16	8
29.Mai	864	322	246	161	45	3	18	11
30.Mai	864	331	262	174	45	3	11	5
31.Mai	864	329	262	175	45	3	14	7
01.Jun	864	312	259	183	45	4	14	12
02.Jun	955	324	267	181	63	6	12	13

03.Jun	960	369	281	186	63	9	10	10
04.Jun	1.019	354	322	182	58	13	19	15
05.Jun	1.019	359	314	189	58	10	12	7
06.Jun	1.023	373	326	188	71	22	15	15
07.Jun	1.018	348	330	202	58	10	22	16
08.Jun	1.018	348	330	203	55	10	14	11
09.Jun	1.020	358	329	199	55	11	23	18
10.Jun	1.034	376	336	208	55	11	19	17
11.Jun	979	386	336	225	55	10	10	18
12.Jun	973	402	337	237	55	11	20	19
13.Jun	973	417	342	233	58	10	10	25
14.Jun	959	424	342	233	58	11	15	14
15.Jun	959	422	369	233	58	13	13	19
16.Jun	982	419	373	243	59	12	25	5
17.Jun	984	452	373	252	58	11	17	23
18.Jun	980	465	386	265	58	10	30	14
19.Jun	980	461	388	272	59	17	24	25

20.Jun	991	473	388	268	60	16	16	27
21.Jun	1.003	485	414	279	60	18	20	17
	Leitos Clínicos	Clínicos Ocupados	Leitos UTI	Leitos UTI Ocupados	Leitos de Estabilização	Estabilização Ocupados	Altas	Óbitos
25.Abr	725	86	175	52	34	1	8	1
21.Jun	1.003	485	414	279	60	18	20	17

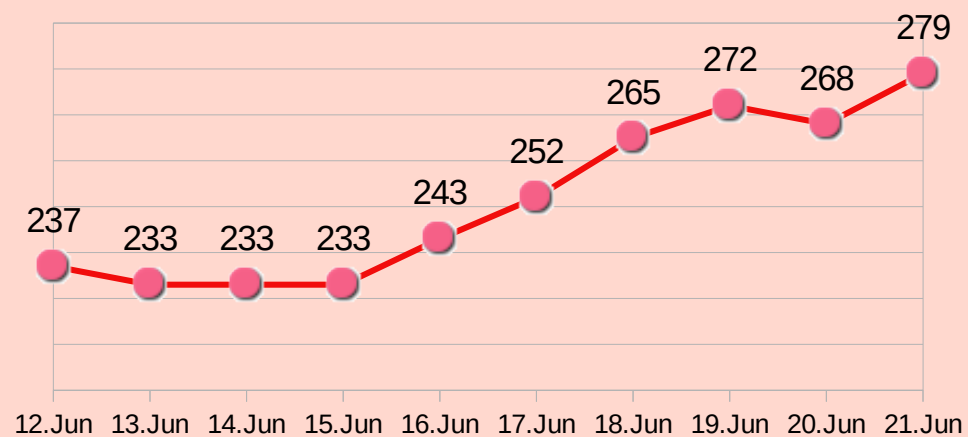
### Ocupação Leitos Clínicos - Piauí

Evolução nos últimos dias



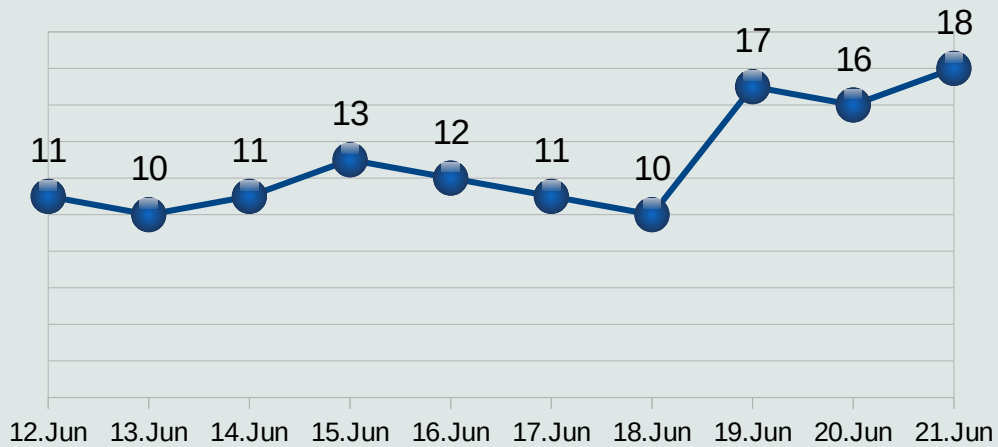
### Ocupação Leitos de UTI - Piauí

Evolução nos últimos dias



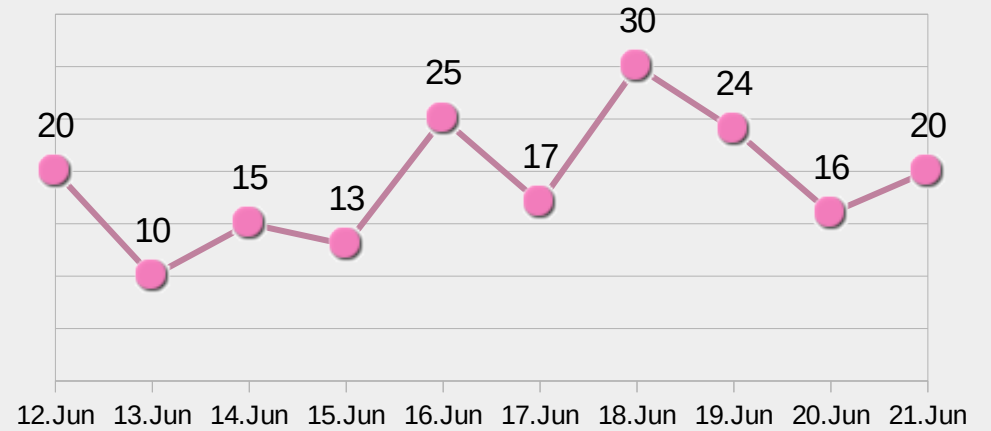
### Ocupação dos Leitos de Estabilização - Piauí

Evolução nos últimos dias



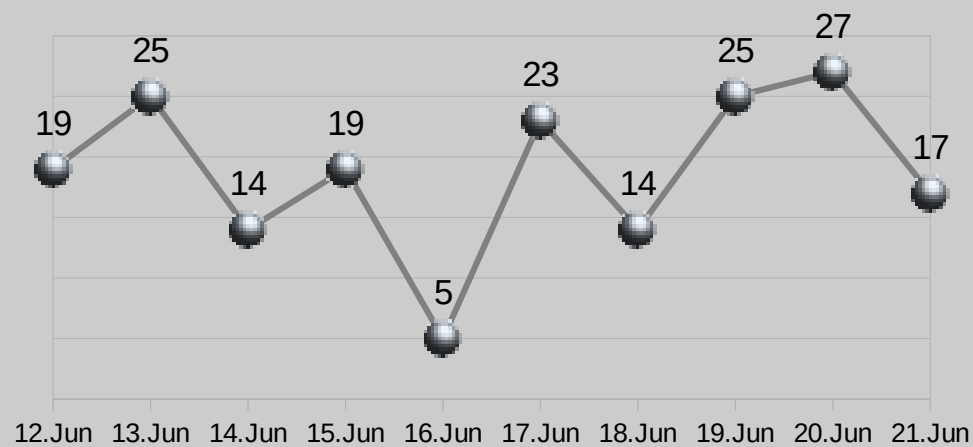
### Evolução de Altas de pacientes - Piauí

Evolução nos últimos dias



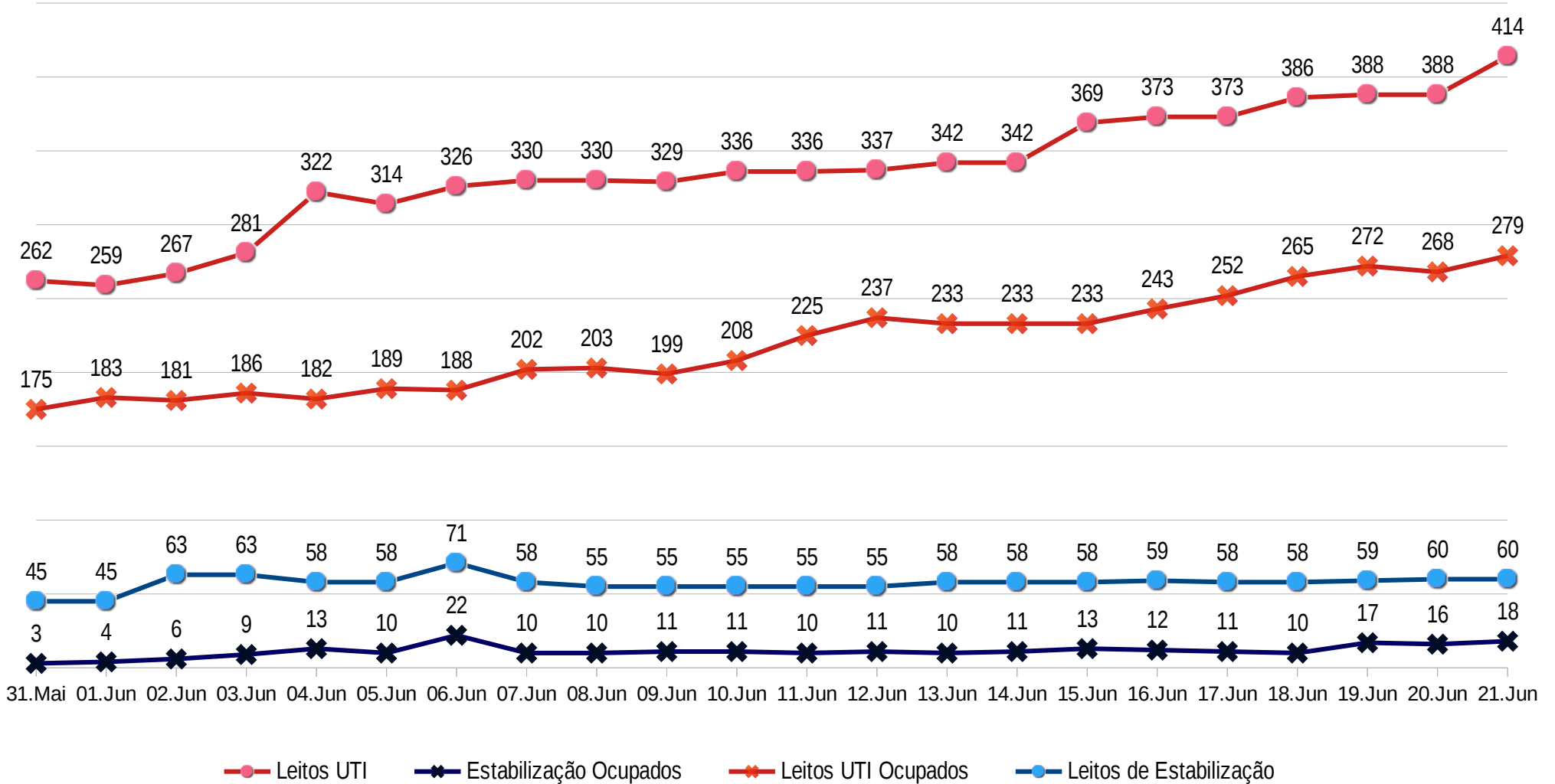
### Óbitos de pacientes COVID-19 - Piauí

Evolução nos últimos dias



### Evolução dos Leitos de UTI e Estabilização - Piauí

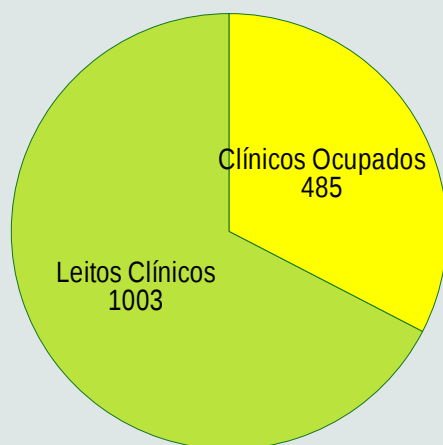
Evolução nos últimos vinte dias



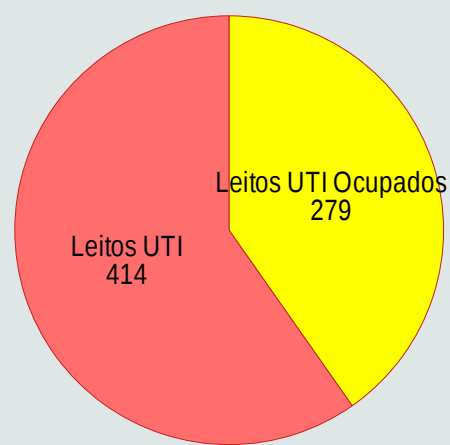
## Quadro Geral de Leitos – Piauí – 21 Junho 2020

	Leitos Clínicos	Clínicos Ocupados	Leitos UTI	Leitos UTI Ocupados	Leitos de Estabilização	Estabilização Ocupados	Altas	Óbitos	Leitos C/ Respiradores	C/ Respiradores Ocupados
<b>TOTAL</b>	<b>1.003</b>	485	414	279	60	18	20	17	<b>474</b>	<b>297</b>
Capital	<b>565</b>	323	286	211	27	16	6	8	<b>313</b>	<b>227</b>
Interior	<b>438</b>	162	128	68	33	2	14	9	<b>161</b>	<b>70</b>
Público	<b>743</b>	332	303	193	47	9	13	11	<b>350</b>	<b>202</b>
Privado	<b>260</b>	153	111	86	13	9	7	6	<b>124</b>	<b>95</b>

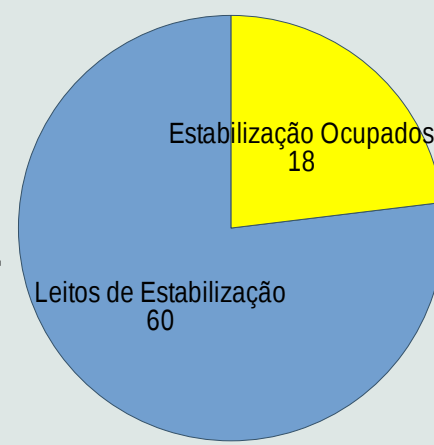
Leitos Clínicos - Piauí



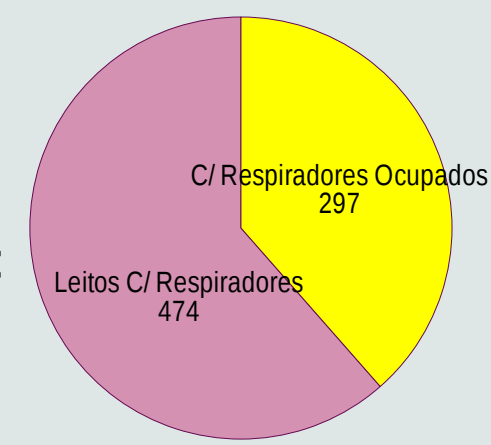
Leitos UTI - Piauí



Leitos Estabilização



Leitos com Respiradores



Leitos com respiradores para pacientes COVID Grave



Wellington Dias  
Governador do Estado do Piauí

Regina Sousa  
Vice-Governadora

Osmar Júnior  
Secretário de Governo

Florentino Veras  
Secretário Estadual da Saúde

**Assessoria de Comunicação - ASCOM**  
Élida de Sá / Elisângela Pegado

**Gabinete**  
Aline Santana / Laisa

**Superintendência de Gestão da Rede de Média e Alta Complexidade – SUGMAC**  
Alderico Gomes Tavares

**Superintendência de Atenção Primária à Saúde e Municípios – SUPAT**  
Herlon Clístenes Lima Guimarães

**Superintendência de Organização do Sistema de Saúde**  
Lucrecina Pereira da Silva

**Diretoria de Contratos Convênios e Assuntos Estratégico (DUCCAE)**  
Antonio Neris Machado Júnior

**Diretoria Unidade Executiva do Fundo Estadual de Saúde (FUNSAÚDE)**  
Juliana Veras de Souza

**Diretoria de Vigilância e Atenção à Saúde - DUVAS**  
Cristiana Maria Ferraz Damasceno Moura Fé

**Gerência de Atenção a Saúde / Busca Ativa**  
Dília Falcão

**Diretoria de Unidade de Controle, Avaliação, Regulação e Auditoria (DUCARA)**  
Avelyno Medeiros da Silva Filho

**Coordenação de Tecnologia da Informação**  
Sinésio Carvalho / Expedito Fabiano

**Diretoria de Vigilância Sanitária - DIVISA**  
Tatiana Vieira Sousa Chaves

**Diretoria de Unidade de Administração (DUAD)**  
Igor Fontinele Cruz

**Diretoria de Unidade de Planejamento (DUP)**  
Ana Maria Menezes Neiva Eulálio Amorim

**Diretoria de Unidade de Gestão de Pessoas (DUGP)**  
Maria Lucilene de Sousa

**Diretoria de Unidade de Descentralização e Organização Hospitalar (DUDOH)**  
Joselma Maria Oliveira Silva

**Diretoria de Unidade de Assistência Farmacêutica (DUAF)**  
Wanda de França Avelino

**Centro de Dermatologia e Hemoterapia do Piauí - HEMOPI**  
Jurandir Martins dos Santos Filho

**Laboratório Central de Saúde Pública do Piauí - LACEN**  
Walterlene Carvalho





---

**Secretaria de Estado da Saúde / SESAPI**